

УТВЕРЖДАЮ

Глава городского округа

"Город Лесной"

(наименование должности лица,  
утвердившего документ)

С.Е. Черепанов

(подпись)

(расшифровка подписи)

28.03

2019г.

**ПЛАН**  
**финансово-хозяйственной деятельности**  
**на 2019 год**

Наименование бюджетного (автономного) учреждения

Муниципальное бюджетное дошкольное образовательное учреждение  
"Детский сад № 2 "Красная шапочка" общеразвивающего вида с приоритетным  
осуществлением деятельности по физическому развитию детей"

ИНН / КПП 6630007077 / 668101001

Единица измерения: руб.

	КОДЫ
Форма по КФД	
Дата	22.03.2019
по ОКПО	50 301 296
по ОКЕИ	383

Наименование органа, осуществляющего функции и полномочия учредителя

МКУ "Управление образования" городского округа "Город Лесной"

Адрес фактического местонахождения бюджетного (автономного) учреждения

624200, Свердловская область, г. Лесной, ул. Пушкина, 26 А;

624200, Свердловская область, г. Лесной, ул. Пушкина, 27 А.

#### Цели деятельности учреждения

создание условий для реализации гарантированного гражданам Российской Федерации права на получение общедоступного и бесплатного дошкольного образования.

#### Виды деятельности учреждения

реализация основной общеобразовательной программы дошкольного образования в группах общеразвивающей направленности;

реализация основной общеобразовательной программы дошкольного образования в группах общеразвивающей направленности с приоритетным осуществлением развития воспитанников по физическому направлению.

Перечень услуг (работ), относящихся в соответствии с уставом к основным видам деятельности учреждения, предоставление которых для физических и юридических лиц осуществляется, в том числе за плату

присмотр и уход;

реализация основных общеобразовательных программ дошкольного образования

Общая балансовая стоимость недвижимого муниципального имущества на «1» января 2019 г. (последнюю отчетную дату) 20 096 954,41 руб.

в том числе стоимость имущества:

- закрепленного собственником имущества за учреждением на праве оперативного управления 20 096 954,41 руб.

- приобретенного учреждением за счет выделенных собственником имущества учреждения средств 0,00 руб.

- приобретенного учреждением за счет доходов, полученных от иной приносящей доход деятельности) 0,00 руб.

Общая балансовая стоимость движимого муниципального имущества на «1» января 2019 г. (последнюю отчетную дату) 5 231 676,45 руб.

в том числе балансовая стоимость особо ценного движимого имущества 5 139 383,63 руб.

## Показатели финансового состояния учреждения (подразделения)

на «1» января 2019 г.

(последнюю отчетную дату)

N п/п	Наименование показателя	Сумма, тыс. руб.
1	2	3
	Нефинансовые активы, всего:	25 328,63
	из них: недвижимое имущество, всего:	20 096,95
	в том числе: остаточная стоимость	13 481,41
	особо ценное движимое имущество, всего:	5 139,38
	в том числе: остаточная стоимость	1 127,44
	Финансовые активы, всего:	21 472,07
	из них: денежные средства учреждения, всего	426,74
	в том числе: денежные средства учреждения на счетах	426,74
	денежные средства учреждения, размещенные на депозиты в кредитной организации	
	иные финансовые инструменты	
	дебиторская задолженность по доходам	20 975,88
	дебиторская задолженность по расходам	69,45
	Обязательства, всего:	358,64
	из них: долговые обязательства	
	кредиторская задолженность:	358,64
	в том числе: просроченная кредиторская задолженность	

Показатели по поступлениям  
и выплатам учреждения (подразделения)  
на 22 марта 2019 г.

Наименование показателя	Код строки	Код по бюджетной классификации Российской Федерации	Объем финансового обеспечения, руб. (с точностью до двух знаков после запятой - 0,00)								
			всего	в том числе:						поступления от оказания	
				субсидия на финансовое обеспечение	субсидии, предоставляемые в соответствии с	субсидии на осуществление капитальных	средства обязательного медицинского	всего	из них гранты		
1	2	3	4	5	6	7	8	9	10		
Поступления не включенные в доходы:											
Поступления от доходов, всего:	100	X	25 457 948,05	21 130 440,00	624 899,00	0,00	0,00	58 967,20			
в том числе:								3 702 609,05			
доходы от собственности	110			X							
доходы от оказания услуг, работ	120	131	24 832 673,71	21 130 440,00	X	X	X		X		
		141	0,00		X	X		3 702 233,71			
		143	0,00		X	X					
доходы от штрафов, пеней, иных сумм принудительного изъятия	130	144	0,00		X	X					
		145	0,00		X	X					
безвозмездные поступления от надгосударственных организаций, правительств иностранных государств, международных финансовых организаций	140			X	X	X	X		X		
иные субсидии, предоставляемые из бюджета	150	183	624 899,00	X	624 899,00		X	X	X		
		121	0,00	X	X		X				
		135	0,00	X	X		X				
прочие доходы	160	189	375,34	X	X	X	X	375,34			
		411	0,00	X	X	X	X				
		440	0,00	X	X	X	X				
доходы от операций с активами	180	X		X	X	X	X				
Выплаты по расходам, всего:	200	X	26 216 032,76	21 176 922,89	624 899,00	0,00	0,00	4 414 210,87	X		
в том числе на: выплаты персоналу	210		19 300 847,54	19 300 847,54	0,00	0,00	0,00	0,00	0,00		
из них:											
оплата труда и начисления на выплаты по оплате труда	211	111	14 873 479,87	14 873 479,87							
		119	4 427 367,67	4 427 367,67							
социальные и иные выплаты населению, всего	220	112	3 600,00	3 600,00							
из них:											
уплату налогов, сборов и иных платежей, всего		851	46 356,00	46 356,00							
		831	0,00								
		853	375,34					375,34			
из них:			0,00								
безвозмездные перечисления организациям	240		0,00								
прочие расходы (кроме расходов на закупку товаров, работ, услуг)	250		0,00								
			0,00								
расходы на закупку товаров, работ, услуг, всего	260	243	624 950,00		624 899,00			51,00			
		244	6 239 903,88	1 826 119,35				4 413 784,53			
Поступление финансовых активов, всего:	300	X	0,00								
из них:											
увеличение остатков средств прочие поступления	310		0,00								
	320		0,00								
Выбытие финансовых активов, всего	400		0,00								
из них:											
уменьшение остатков средств прочие выбытия	410		0,00								
	420		0,00								
Остаток средств на начало года			426 740,15	29 618,23	0,00			397 121,92			
за счет средств Субъекта РФ	500	X	-16 864,66	-16 864,66							
за счет местного бюджета			46 482,89	46 482,89							
Восстановление заимствования по платным услугам за 2018 год											
Остаток средств на конец года			-272 377,36	-16 864,66	0,00			58 967,20			
за счет средств Субъекта РФ	600	X	-16 864,66	-16 864,66				-255 512,70			
за счет местного бюджета			0,00	0,00							

Таблица 2.1

Показатели выплат по расходам  
на закупку товаров, работ, услуг учреждения (подразделения)  
на 22 марта 2019 г.

1	2	3	Сумма выплат по расходам на закупку товаров, работ и услуг, руб. (с точностью до двух знаков после запятой) - 0,00						10	11	12
			в том числе:								
			4	5	6	7	8	9			
Наименование показателя	Код строки	Год начала закупки	на 2019г. очередной финансовый год	на 2020 г. 1-ый год планового периода	на 2021 г. 2-ой год планового периода	на 2019 г. очередной финансовый год	на 2020 г. 1-ый год планового периода	на 2021 г. 2-ой год планового периода	на 2019 г. очередной финансовый год	на 2020 г. 1-ый год планового периода	на 2021 г. 2-ой год планового периода
	2	3	4	5	6	7	8	9	10	11	12
Выплаты по расходам на закупку товаров, работ, услуг всего:	0001	X	6 864 853,88	6 097 757,43	6 560 235,93	6 864 853,88	6 097 757,43	6 560 235,93			
в том числе: на оплату контрактов заключенных до начала очередного финансового года:	1001	X	1 68 312,68	0,00	0,00	1 68 312,68	0,00	0,00			
на закупку товаров работ, услуг по году начала закупки:	2001		6 696 541,20	6 097 757,43	6 560 235,93	6 696 541,20	6 097 757,43	6 560 235,93			

в соответствии с Федеральным законом от 5 апреля 2013 г. N 44-ФЗ "О контрактной системе в сфере закупок товаров, работ, услуг для обеспечения государственных и муниципальных нужд"

в соответствии с Федеральным законом от 18 июля 2011 г. N 223-ФЗ "О закупках товаров, работ, услуг отдельными видами юридических лиц"

## Справочная информация

Наименование показателя	Код строки	Сумма (тыс. руб.)
1	2	3
Объем публичных обязательств, всего:	010	
Объем бюджетных инвестиций (в части переданных полномочий государственного (муниципального) заказчика в соответствии с Бюджетным кодексом Российской Федерации), всего:	020	
Объем средств, поступивших во временное распоряжение, всего:	030	0

Заведующий МБДОУ № 2 "Красная шапочка"  
(уполномоченное лицо)



(подпись)

Т.Ю.Сорокина  
(расшифровка подписи)

Главный бухгалтер  
МКУ "ФХУ"



(подпись)

О.В. Касаткина  
(расшифровка подписи)

Исполнитель  
тел. 6-92-87



(подпись)

В.В. Харченко  
(расшифровка подписи)

МБДОУ "Детский сад № 2 "Красная шапочка"

1. Расчеты (обоснования) выплат персоналу

1.1. Расчеты (обоснования) расходов на оплату труда на 2019 год

руб.

№ п/п	Наименование	Утверждено на 13.02.2019 г.	Изменения	Утверждено на 22.03.2019 г.
<b>906 0701 0110010200 111, итого</b>				
1	Зарботная плата	3 839 762,51	-12 991,28	3 826 771,23
3 839 762,51 -12 991,28 3 826 771,23				
<b>906 0701 0110045110 111, итого</b>				
3	Зарботная плата	11 033 717,36	-55 807,08	10 977 910,28
11 033 717,36 -55 807,08 10 977 910,28				
<b>Выплаты всего:</b>		<b>14 873 479,87</b>	<b>-68 798,36</b>	<b>14 804 681,51</b>

Экономист В.В.Харченко  
тел.6-92-87



МБДОУ "Детский сад № 2 "Красная шапочка"

1. Расчеты (обоснования) выплат персоналу

1.2. Расчеты (обоснования) расходов на начисления по оплате труда на 2019 год

руб.

№ п/п	Наименование	Утверждено на 13.02.2019 г.	Изменения	Утверждено на 22.03.2019 г.
<b>906 0701 0110010200 119, итого</b>				
1	Начисления на заработную плату	1 095 185,03	0,00	1 095 185,03
1 062 974,26 1 062 974,26				
	Начисления на заработную плату (кредиторская задолженность)	32 210,77		32 210,77
<b>906 0701 0110045110 119, итого</b>				
2	Начисления на заработную плату	3 332 182,64	0,00	3 332 182,64
3 332 182,64 3 332 182,64				
<b>Выплаты всего:</b>		<b>4 427 367,67</b>	<b>0,00</b>	<b>4 427 367,67</b>

исполнитель: специалист 1 категории - экономист В.В. Харченко (6-92-87)



1. Расчеты (обоснования) выплат персоналу

1.3. Расчеты (обоснования) выплат пособий и компенсации персоналу в денежной форме на 2019г. по МБДОУ "Детский сад № 2 "Красная шапочка"

Наименование расходов	Утверждено на 13.02.2019 год	Изменения	Утверждено на 22.03.2019 год
<b>Подстатья 266 "Социальные пособия и компенсации персоналу в денежной форме"</b>			
<b>906 0701 0110045110</b>	<b>3 600,00</b>	<b>55 807,08</b>	<b>59 407,08</b>
Компенсация матерям по уходу за ребенком до 3-х лет (КВР 112)	3 600,00	0,00	3 600,00
Пособие за первые 3 дня временной нетрудоспособности за счет средств работодателя (КВР 111)	0,00	55 807,08	55 807,08
<b>906 0701 0110010200 111</b>	<b>0,00</b>	<b>12 991,28</b>	<b>12 991,28</b>
Пособие за первые 3 дня временной нетрудоспособности за счет средств работодателя	0,00	12 991,28	12 991,28
<b>Итого</b>	<b>3 600,00</b>	<b>68 798,36</b>	<b>72 398,36</b>

исполнитель: специалист 1 категории - экономист В.В. Харченко (6-92-87)



3. Расчеты (обоснования) расходов на уплату налогов, сборов и иных платежей на 2019г.  
по МБДОУ "Детский сад № 2 "Красная шапочка"

Наименование расходов	Утверждено на 13.02.2019 год	Изменения	Утверждено на 22.03.2019 год
<b>Подстатья 291 Налоги, пошлины и сборы</b>			
<b>906 0701 0110010200 851</b>			
Налог на имущество	46 356,00	0,00	46 356,00
<b>Итого</b>	<b>46 356,00</b>	<b>0,00</b>	<b>46 356,00</b>
<b>Подстатья 292 Штрафы за нарушение законодательства о налогах и сборах, законодательства о страховых взносах</b>			
<b>Поступления от иной приносящей доход деятельности</b>			
Пени на страховые взносы на обязательное пенсионное страхование	0,00	304,7	304,70
Пени на страховые взносы на обязательное медицинское страхование в ФФОМС	0,00	70,64	70,64
<b>Итого</b>	<b>0,00</b>	<b>375,34</b>	<b>375,34</b>
<b>ИТОГО</b>	<b>46 356,00</b>	<b>375,34</b>	<b>46 731,34</b>

исполнитель: специалист 1 категории - экономист В.В. Харченко (6-92-87)



5. Расчет (обоснование) расходов на закупку товаров, работ услуг  
 5.3. Расчет (обоснование) расходов на оплату коммунальных услуг на 2019 год  
 по МБДОУ "Детский сад № 2 "Красная шапочка"

Наименование топливно-энергетического ресурса	Исчислено на 22.03.2019 год	Утверждено на 13.02.2019 год	Изменения	Утверждено на 22.03.2019 год	Разница
<b>906 0701 0110010200 244</b>	<b>1 414 854,42</b>	<b>740 360,74</b>	<b>116 768,77</b>	<b>857 129,51</b>	<b>557 724,91</b>
Тепло и химочищенная вода	609 924,07	223 183,32	116 768,77	339 952,09	269 971,98
Электроэнергия	657 744,26	423 856,21		423 856,21	233 888,05
Вода питьевая и водоотведение	86 892,48	48 101,00		48 101,00	38 791,48
Оплата услуг обращения с твердыми коммунальными отходами	60 293,61	45 220,21		45 220,21	15 073,40
<b>Остаток субсидии на финансовое обеспечение выполнения государственного (муниципального) задания КВР 244</b>	<b>39 179,44</b>	<b>39 179,44</b>	<b>0,00</b>	<b>39 179,44</b>	<b>0,00</b>
Тепло и химочищенная вода (кредиторская задолженность за декабрь 2018 г)	25 706,90	25 706,90		25 706,90	0,00
Электроэнергия (кредиторская задолженность за декабрь 2018 г)	13 472,54	13 472,54		13 472,54	0,00
<b>Поступления от оказания услуг осуществляющиеся на платной основе КВР 244</b>	<b>129 346,76</b>	<b>157 455,60</b>	<b>0,01</b>	<b>157 455,61</b>	<b>-28 108,85</b>
Тепло и химочищенная вода	79 058,70	107 167,55		107 167,55	-28 108,85
Тепло и химочищенная вода(оплата счета за 2018г. не вошедшего в кредиторскую задолженность)	0,01	0,00	0,01	0,01	0,00
Тепло и химочищенная вода (кредиторская задолженность за декабрь 2018 г)	37 628,65	37 628,65		37 628,65	0,00
Электроэнергия (кредиторская задолженность за декабрь 2018 г)	12 659,40	12 659,40		12 659,40	0,00
<b>Итого:</b>	<b>1 583 380,62</b>	<b>936 995,78</b>	<b>116 768,78</b>	<b>1 053 764,56</b>	<b>529 616,06</b>

исполнитель: специалист 1 категории - экономист В.В. Харченко (6-92-87)



5. Расчет (обоснование) расходов на закупку товаров, работ услуг

5.5. Расчет (обоснование) расходов на оплату работ, услуг по содержанию имущества на 2019 год по МБДОУ "Детский сад № 2 "Красная шапочка"

Наименование расходов	Утверждено на 13.02.2019 год	Изменения	Утверждено на 22.03.2019 год
<b>906 0701 0110010200 244</b>	<b>103 031,61</b>	<b>0,00</b>	<b>103 031,61</b>
ТО тревожной сигнализации	2 610,00		2 610,00
ТО охранного телевидения	7 200,00		7 200,00
ТО противопожарной системы	20 625,00		20 625,00
Комплексное обслуживание учреждения	72 596,61		72 596,61
<b>906 0701 0110010130 612</b>			
<b>Субсидии, предоставляемые в соответствии с абзацем вторым пункта 1 статьи 78.1 Бюджетного кодекса Российской Федерации</b>	<b>218 000,00</b>	<b>0,00</b>	<b>218 000,00</b>
Выборочный капитальный ремонт. Замена светильников (ЛСР №191-2019, Заключение №2019-029 от 20.02.2019( взамен №2018-085 от 18.07.2018)	218 000,00		218 000,00
<b>Субсидия МБДОУ "ДС № 17 "Пингвин" на реализацию мероприятий муниципальных программ за счет средств межбюджетных трансфертов (КВР 243)</b>	<b>0,00</b>	<b>406 899,00</b>	<b>406 899,00</b>
Капитальный ремонт музыкального и спортивного залов (ЛСР № 17-2018 ФХУ, Заключение № 2018-038 от 23.04.2018)	0,00	214 283,00	214 283,00
Капитальный ремонт пола (ЛСР № 16-2018 ФХУ, Заключение № 2018-038 от 23.04.2018)	0,00	192 616,00	192 616,00
<b>Поступления от оказания услуг осуществляющиеся на платной основе КВР 244</b>	<b>35,00</b>	<b>16,00</b>	<b>51,00</b>
Выборочный капитальный ремонт. Замена светильников (ЛСР №191-2019, Заключение №2019-029 от 20.02.2019( взамен №2018-085 от 18.07.2018)	35,00	16,00	51,00
<b>Иная приносящая доход деятельность 244</b>	<b>0,00</b>	<b>50 000,00</b>	<b>50 000,00</b>
Дезинфекция постельных принадлежностей (РП)	0,00	50 000,00	50 000,00
<b>Итого</b>	<b>321 066,61</b>	<b>456 915,00</b>	<b>777 981,61</b>

исполнитель: специалист 1 категории - экономист В.В. Харченко (6-92-87)



5. Расчет (обоснование) расходов на закупку товаров, работ услуг  
 5.6. Расчет (обоснование) расходов на оплату прочие работ, услуг на 2019г.  
 по МБДОУ "Детский сад № 2 "Красная шапочка"

Наименование расходов	Исчислено на 22.03.2019 год	Утверждено на 13.02.2019 год	Изменения	Утверждено на 22.03.2019 год	Разница
<b>906 0701 0110010200 244</b>	<b>205 788,48</b>	<b>28 750,80</b>	<b>76 231,23</b>	<b>104 982,03</b>	<b>100 806,45</b>
Охрана объекта тревожной сигнализации	72 215,48	28 750,80		28 750,80	43 464,68
Медосмотры периодические	133 573,00	0,00	76 231,23	76 231,23	57 341,77
<b>906 0701 0110045120 244</b>	<b>29 452,75</b>	<b>29 452,75</b>	<b>0,00</b>	<b>29 452,75</b>	<b>0,00</b>
Курсы повышения квалификации	29 452,75	29 452,75		29 452,75	0,00
<b>Поступления от оказания услуг осуществляющиеся на платной основе КВР 244</b>	<b>118 924,97</b>	<b>118 943,55</b>	<b>-18,58</b>	<b>118 924,97</b>	<b>0,00</b>
Расходы на оплату труда (с учетом страх. взносов)	118 924,97	118 943,55	-18,58	118 924,97	0,00
<b>Иная приносящая доход деятельность 244</b>	<b>17 500,00</b>	<b>0,00</b>	<b>17 500,00</b>	<b>17 500,00</b>	<b>0,00</b>
Профилактическое обследование детей (РП)	17 500,00	0,00	17 500,00	17 500,00	0,00
<b>Итого</b>	<b>371 666,20</b>	<b>177 147,10</b>	<b>93 712,65</b>	<b>270 859,75</b>	<b>100 806,45</b>

исполнитель: специалист 1 категории - экономист В.В. Харченко (6-92-87)



## 5. Расчет (обоснование) расходов на закупку товаров, работ услуг

## 5.7. Расчет (обоснование) расходов на приобретение материальных запасов на 2019 год по МБДОУ "Детский сад № 2 "Красная шапочка"

Наименование расходов	Утверждено на 13.02.2019 год	Изменения	Утверждено на 22.03.2019 год
<b>Подстатья 341 "Медикаменты и перевязочные средства"</b>			
Иная приносящая доход деятельность 244	0,00	52 500,00	52 500,00
Медикаменты (РП)	0,00	52 500,00	52 500,00
<b>Итого</b>	<b>0,00</b>	<b>52 500,00</b>	<b>52 500,00</b>
<b>Подстатья 342 "Увеличение стоимости продуктов питания"</b>			
906 0701 0110010200 244	507 322,88	0,00	507 322,88
Продукты питания	507 322,88		507 322,88
Остаток бюджетных средств 244	7 303,45	0,00	7 303,45
Продукты питания (кредиторская задолженность)	7 303,45		7 303,45
Иная приносящая доход деятельность 244	3 463 342,02	-716 923,42	2 746 418,60
Продукты питания (РП)	3 313 830,00	-716 923,42	2 596 906,58
Питание сотрудников (ПС)	149 512,02		149 512,02
Поступления от оказания услуг осуществляющиеся на платной основе КВР	2 775,90	0,00	2 775,90
Продукты питания (кредиторская задолженность)	2 775,90		2 775,90
Остаток внебюджетных средств 244	711 601,82	0,00	711 601,82
Продукты питания РП	622 093,32		622 093,32
Питание сотрудников (ПС)	20 917,98		20 917,98
Продукты питания (кредиторская задолженность) (РП)	63 929,29		63 929,29
Питание сотрудников (кредиторская задолженность) (ПС)	4 661,23		4 661,23
<b>Итого</b>	<b>4 692 346,07</b>	<b>-716 923,42</b>	<b>3 975 422,65</b>
<b>Подстатья 345 "Увеличение стоимости мягкого инвентаря"</b>			
Иная приносящая доход деятельность 244	0,00	150 000,00	150 000,00
Мягкий инвентарь (РП)	0,00	150 000,00	150 000,00
<b>Итого</b>	<b>0,00</b>	<b>150 000,00</b>	<b>150 000,00</b>
<b>Подстатья 346 "Увеличение стоимости прочих оборотных запасов"</b>			
906 0701 0110045120 244	9 200,25	0,00	9 200,25
Расходные материалы	3 000,00		3 000,00
Канц. товары	6 200,25		6 200,25
Иная приносящая доход деятельность 244	0,00	406 432,31	406 432,31
Хоз. товары (РП)	0,00	406 432,31	406 432,31
<b>Итого</b>	<b>9 200,25</b>	<b>406 432,31</b>	<b>415 632,56</b>
<b>ИТОГО</b>	<b>4 701 546,32</b>	<b>-107 991,11</b>	<b>4 593 555,21</b>

Исполнитель: Экономист МКУ "ФХУ" В.В. Харченко (тел.69287)



## Смета по платным услугам на 2019 год по МБДОУ № 2 "Красная шапочка"

ДОХОДЫ				РАСХОД			
Наименование платной услуги	Утверждено на 13.02.2019 год	Изменения	Утверждено на 22.03.2019 год	Наименование	Утверждено на 13.02.2019 год	Изменения	Утверждено на 22.03.2019 год
Остаток на 01.01.2019г. от услуг на платной основе	-314 479,90		-314 479,90	Восстановление заимствования по платным услугам за 2018 год	58 967,20		58 967,20
				Итого остаток на конец 2019 года по платным услугам (заимствование)	-255 512,70		-255 512,70
Платные образовательные услуги	338 350,00		338 350,00	Косгу КОСГУ 221 "Услуги связи" (кредиторская задолженность)	175,32	0,00	175,32
				Абонентская плата (телефон) (КЗ)	175,32		175,32
				Косгу 223 "Коммунальные услуги" (кредиторская задолженность)	50 288,05	0,00	50 288,05
				Тепло и горячая вода(КЗ)	37 628,65		37 628,65
				Электроэнергия (КЗ)	12 659,40		12 659,40
				Косгу 223 "Коммунальные услуги"	107 167,55	0,01	107 167,56
				Тепло и горячая вода (оплата счета за 2018г. не вошедшего в кредиторскую задолженность)	0,00	0,01	0,01
				Тепло и горячая вода	107 167,55		107 167,55
				Косгу 225 "Работы, услуги по содержанию имущества"	35,00	16,00	51,00
				Выборочный капитальный ремонт. Замена светильников (ЛСР №191-2019, Заключение №2019-029 от 20.02.2019( взамен №2018-085 от 18.07.2018)	35,00	16,00	51,00
				Косгу 226 "Прочие работы, услуги"	118 943,55	-18,58	118 924,97
				Расходы на оплату труда (с учетом страх. взносов)	118 943,55	-18,58	118 924,97
				Подстатья 342 "Увеличение стоимости продуктов питания"	2 775,90	0,00	2 775,90
				Продукты питания (кредиторская задолженность)	2 775,90		2 775,90
Восстановление заимствования по платным услугам за 2018 год	-58 964,63	-2,57	-58 967,20				
<b>ИТОГО</b>	<b>279 385,37</b>	<b>-2,57</b>	<b>279 382,80</b>	<b>ИТОГО</b>	<b>279 385,37</b>	<b>-2,57</b>	<b>279 382,80</b>

Исполнитель: Экономист МКУ "ФХУ" В.В. Харченко (тел.69287)



**Расчетно-нормативные затраты на содержание имущества по КОСГУ 223  
"Оплата коммунальных услуг" на 2019-2021гг.  
МБДОУ "Детский сад № 2 "Красная шапочка" Адрес: ПУШКИНА 26А**

Вода чистая куб.м.(питьевая вода) (по тарифам ООО "Инфраструктурные решения - город Лесной")													
2019	Январь	Февраль	Март	Апрель	Май	Июнь	Июль	Август	Сентябрь	Октябрь	Ноябрь	Декабрь	Итого:
Кол-во	48,00	55,00	50,00	50,00	48,00	50,00	50,00	63,00	71,00	63,00	60,00	62,00	<b>670</b>
Цена	15,33	15,33	15,33	15,33	15,33	15,33	23,26	23,26	23,26	23,26	23,26	23,26	
НДС	1,2	1,2	1,2	1,2	1,2	1,2	1,2	1,2	1,2	1,2	1,2	1,2	
<b>Сумма</b>	<b>883,01</b>	<b>1 011,78</b>	<b>919,80</b>	<b>919,80</b>	<b>883,01</b>	<b>919,80</b>	<b>1 395,60</b>	<b>1 758,46</b>	<b>1 981,75</b>	<b>1 758,46</b>	<b>1 674,72</b>	<b>1 730,54</b>	<b>15 836,73</b>

Вода сточная куб.м. (по тарифам ООО "Инфраструктурные решения - город Лесной")													
2019	Январь	Февраль	Март	Апрель	Май	Июнь	Июль	Август	Сентябрь	Октябрь	Ноябрь	Декабрь	Итого:
Кол-во	96,00	97,00	95,00	92,00	91,00	87,00	71,00	87,00	121,00	110,00	107,00	112,00	<b>1 166,00</b>
Цена	16,52	16,52	16,52	16,52	16,52	16,52	17,70	17,70	17,70	17,70	17,70	17,70	
НДС	1,2	1,2	1,2	1,2	1,2	1,2	1,2	1,2	1,2	1,2	1,2	1,2	
<b>Сумма</b>	<b>1 903,10</b>	<b>1 922,93</b>	<b>1 883,28</b>	<b>1 823,81</b>	<b>1 803,98</b>	<b>1 724,69</b>	<b>1 508,04</b>	<b>1 847,88</b>	<b>2 570,04</b>	<b>2 336,40</b>	<b>2 272,68</b>	<b>2 378,88</b>	<b>23 975,71</b>

**Расчетно-нормативные затраты на содержание имущества по КОСГУ 223  
"Оплата коммунальных услуг" на 2019-2021гг.  
МБДОУ "Детский сад № 2 "Красная шапочка" Адрес: ПУШКИНА 27А**

Вода чистая куб.м.(питьевая вода) (по тарифам ООО "Инфраструктурные решения - город Лесной")													
2019	Январь	Февраль	Март	Апрель	Май	Июнь	Июль	Август	Сентябрь	Октябрь	Ноябрь	Декабрь	Итого:
Кол-во	60	60	50	50	50	66	50	60	72	72	70	70	<b>730</b>
Цена	15,33	15,33	15,33	15,33	15,33	15,33	23,26	23,26	23,26	23,26	23,26	23,26	
НДС	1,2	1,2	1,2	1,2	1,2	1,2	1,2	1,2	1,2	1,2	1,2	1,2	
<b>Сумма</b>	<b>1 103,76</b>	<b>1 103,76</b>	<b>919,80</b>	<b>919,80</b>	<b>919,80</b>	<b>1 214,14</b>	<b>1 395,60</b>	<b>1 674,72</b>	<b>2 009,66</b>	<b>2 009,66</b>	<b>1 953,84</b>	<b>1 953,84</b>	<b>17 178,38</b>

Вода сточная куб.м. (по тарифам ООО "Инфраструктурные решения - город Лесной")													
2019	Январь	Февраль	Март	Апрель	Май	Июнь	Июль	Август	Сентябрь	Октябрь	Ноябрь	Декабрь	Итого:
Кол-во	130,00	130,00	120,00	116,00	116,00	111,00	83,00	100,00	135,00	137,00	138,00	140,00	<b>1 456,00</b>
Цена	16,52	16,52	16,52	16,52	16,52	16,52	17,70	17,70	17,70	17,70	17,70	17,70	
НДС	1,2	1,2	1,2	1,2	1,2	1,2	1,2	1,2	1,2	1,2	1,2	1,2	
<b>Сумма</b>	<b>2 577,12</b>	<b>2 577,12</b>	<b>2 378,88</b>	<b>2 299,58</b>	<b>2 299,58</b>	<b>2 200,46</b>	<b>1 762,92</b>	<b>2 124,00</b>	<b>2 867,40</b>	<b>2 909,88</b>	<b>2 931,12</b>	<b>2 973,60</b>	<b>29 901,66</b>

Исполнитель: Экономист МКУ "ФХУ" В.В. Харченко (тел.69287)



Расчет расходов на 2019 год  
 Поступления от иной приносящей доход деятельности  
 Поступления за счет пожертвования физ. лиц  
 МБДОУ № 2 "Красная шапочка"

ДОХОД				РАСХОД			
Наименование платной услуги	Утверждено на 13.02.2019 г	Изменения	Утверждено на 22.03.2019 г	Статья расходов	Утверждено на 13.02.2019 г	Изменения	Утверждено на 22.03.2019 г
Поступления за счет пожертвования физ. лиц	0,00	375,34	375,34	Пени на страховые взносы на обязательное пенсионное страхование	0,00	304,70	304,70
				Пени на страховые взносы на обязательное медицинское страхование в ФФОМС	0,00	70,64	70,64
<b>ИТОГО</b>	<b>0,00</b>	<b>375,34</b>	<b>375,34</b>	<b>ИТОГО</b>	<b>0,00</b>	<b>375,34</b>	<b>375,34</b>

Исполнитель: специалист 1 категории - экономист В.В.Харченко (6-92-87)





Муниципальное бюджетное дошкольное образовательное учреждение  
"Детский сад № 2 "Красная шапочка"  
624200, Свердловская область, город Лесной, улица Пушкина, 27, А  
тел. 6-86-03, 3-69-24 ИНН 6630007077 ОГРН 1026601769017  
УФК по Свердловской области, л/с 20626У87280  
р/с 40701810500001176230 ГРКЦ ГУ Банка России  
г. Екатеринбург, БИК 046577001 КПП 663001001

С.Е. Черепанов

№ 42 от 21 марта 2019г.

Уважаемый Сергей Евгеньевич!

МБДОУ "Детский сад № 2 "Красная шапочка" просит Вас внести изменения в план финансово-хозяйственной деятельности:

## 1. Перераспределение средств поступивших от оказания услуг (выполнения работ) на платной основе:

Наименование платной услуги	ДОХОД			Статья расходов	РАСХОД		
	Утверждено на 13.02.2019 г	Изменения	Утверждено на 22.03.2019 год		Утверждено на 13.02.2019 г	Изменения	Утверждено на 22.03.2019 год
Восстановление заимствования по платным услугам за 2018 год	-58 964,63	-2,57	-58 967,20	Тепло и химочищенная вода (оплата счета за 2018г. не пошедшего в кредиторскую задолженность)	0,00	0,01	0,01
				Расходы на оплату труда (с учетом страх. взносов)	118 943,55	-18,58	118 924,97
				Выборочный капитальный ремонт. Замена светильников (ЛСР №191-2019, Заключение №2019-029 от 20.02.2019( взамен №2018-085 от 18.07.2018)	35,00	16,00	51,00
<b>ИТОГО</b>	<b>-58 964,63</b>	<b>-2,57</b>	<b>-58 967,20</b>	<b>ИТОГО</b>	<b>118 978,55</b>	<b>-2,57</b>	<b>118 975,98</b>

## 2. Поступление и распределение средств, поступающих от иной приносящей доход деятельности (ЦВ)

Наименование платной услуги	ДОХОД			Статья расходов	РАСХОД		
	Утверждено на 13.02.2019 г	Изменения	Утверждено на 22.03.2019 год		Утверждено на 13.02.2019 г	Изменения	Утверждено на 22.03.2019 год
Поступления за счет пожертвования физ. лиц	0,00	375,34	375,34	Пени на страховые взносы на обязательное пенсионное страхование	0,00	304,70	304,70
				Пени на страховые взносы на обязательное медицинское	0,00	70,64	70,64
<b>ИТОГО</b>	<b>0,00</b>	<b>375,34</b>	<b>375,34</b>	<b>ИТОГО</b>	<b>0,00</b>	<b>375,34</b>	<b>375,34</b>

## 3. Перераспределение субсидии на финансовое обеспечение выполнения государственного (муниципального) задания (местный бюджет) руб.:

Наименование	Утверждено на 13.02.2019 г	Изменения	Утверждено на 22.03.2019 год	Обоснование
Заработная плата	3 839 762,51	-12 991,28	3 826 771,23	Приводим в соответствии с сопоставительной таблицей порядка классификации операций сектора государственного управления, установленного приказом Минфина России от 01.07.2013 г. № 65Н (2018г), и порядка применения классификации операций сектора государственного управления, установленного приказом Минфина России от 29.11.2017 № 209Н (2019г)
Пособие за первые 3 дня временной нетрудоспособности за счет средств работодателя	0,00	12 991,28	12 991,28	
<b>Итого</b>	<b>3 839 762,51</b>	<b>0,00</b>	<b>3 839 762,51</b>	

## 3. Перераспределение субсидии на финансовое обеспечение выполнения государственного (муниципального) задания (областной бюджет) руб.:

Наименование	Утверждено на 13.02.2019 г	Изменения	Утверждено на 22.03.2019 год	Обоснование
Заработная плата	11 033 717,36	-55 807,08	10 977 910,28	Приводим в соответствии с сопоставительной таблицей порядка классификации операций сектора государственного управления, установленного приказом Минфина России от 01.07.2013 г. № 65Н (2018г), и порядка применения классификации операций сектора государственного управления, установленного приказом Минфина России от 29.11.2017 № 209Н (2019г)
Пособие за первые 3 дня временной нетрудоспособности за счет средств работодателя	0,00	55 807,08	55 807,08	
<b>Итого</b>	<b>11 033 717,36</b>	<b>0,00</b>	<b>11 033 717,36</b>	

## 4. Увеличение и распределение субсидии на финансовое обеспечение выполнения государственного (муниципального) задания (местный бюджет) в сумме 193000,00 руб.:

Наименование	Утверждено на 13.02.2019 г	Изменения	Утверждено на 22.03.2019 год	Обоснование
Медосмотры периодические	0,00	76 231,23	76 231,23	По решению Думы городского округа «Город Лесной» от 28.02.2019 № 126 «О внесении изменений в решение Думы городского округа «Город Лесной» от 19.12.2018 № 103 «О бюджете городского округа «Город Лесной» на 2019 год и плановый период 2020 и 2021 годов»
Тепло и химочищенная вода	251 292,17	116 768,77	368 060,94	
<b>Итого</b>	<b>251 292,17</b>	<b>193 000,00</b>	<b>444 292,17</b>	

5. Перераспределение средств, поступающих от иной приносящей доход деятельности (РП)

Наименование платной услуги	ДОХОД			РАСХОД			
	Утверждено на 13.02.2019 г	Изменения	Утверждено на 22.03.2019 год	Статья расходов	Утверждено на 13.02.2019 г	Изменения	Утверждено на 22.03.2019 год
Продукты питания (РП)	3 313 830,00	-716 923,42	2 596 906,58	Хоз.товары	0,00	406 432,31	406 432,31
				Медикаменты	0,00	52 500,00	52 500,00
				Профилактическое обследование детей	0,00	17 500,00	17 500,00
				Мягкий инвентарь	0,00	150 000,00	150 000,00
				Дезинфекция постельных принадлежностей	0,00	50 000,00	50 000,00
<b>ИТОГО</b>	<b>3 313 830,00</b>	<b>-716 923,42</b>	<b>2 596 906,58</b>	<b>ИТОГО</b>	<b>0,00</b>	<b>676 432,31</b>	<b>476 432,31</b>

6. Увеличение субсидии, предоставляемые в соответствии с абзацем вторым пункта 1 статьи 78.1 Бюджетного кодекса Российской Федерации в размере 406 899,00 руб.:

Наименование	Утверждено на 13.02.2019 г	Изменения	Утверждено на 22.03.2019 год	Обоснование
Капитальный ремонт музыкального и спортивного залов (ЛСР № 17-2018 ФХУ, Заключение № 2018-038 от 23.04.2018)	0,00	214 283,00	214 283,00	По решению Думы городского округа «Город Лесной» от 13.03.2019 № 127 «О внесении изменений в решение Думы городского округа «Город Лесной» от 19.12.2018 № 103 «О бюджете городского округа «Город Лесной» на 2019 год и плановый период 2020 и 2021 годов»
Капитальный ремонт пола (ЛСР № 16-2018 ФХУ, Заключение № 2018-038 от 23.04.2018)	0,00	192 616,00	192 616,00	
<b>Итого</b>	<b>0,00</b>	<b>406 899,00</b>	<b>406 899,00</b>	


Изменения показателей по поступлениям и выплатам учреждения (подразделения)


Наименование показателя	Утверждено на 13.02.2019 г	Изменения	Утверждено на 22.03.2019 год	
<b>Остаток средств на начало года</b>	<b>426 740,15</b>	<b>0,00</b>	<b>426 740,15</b>	
<b>Поступления от доходов, всего:</b>	<b>24 898 167,39</b>	<b>559 783,23</b>	<b>25 457 950,62</b>	
1) субсидия на финансовое обеспечение выполнения государственного (муниципального) задания	20 937 440,00	193 000,00	21 130 440,00	
2) субсидии, предоставляемые в соответствии с абзацем вторым пункта 1 статьи 78.1 Бюджетного кодекса Российской Федерации	218 000,00	406 899,00	624 899,00	
3) поступления от оказания услуг (выполнения работ) на платной основе и от иной приносящей доход деятельности	3 742 727,39	-40 115,77	3 702 611,62	
<b>Остаток средств на конец года</b>	<b>-272 377,36</b>	<b>0,00</b>	<b>-272 377,36</b>	
Наименование показателя	Код по бюджетной классификации Российской Федерации	Утверждено на 13.02.2019 г	Изменения	Утверждено на 22.03.2019 год
<b>Выплаты по расходам, всего</b>		<b>25 656 252,10</b>	<b>559 783,23</b>	<b>26 216 035,33</b>
оплата труда и начисления на выплаты по оплате труда (субсидия на финансовое обеспечение выполнения государственного (муниципального) задания)	111	14 873 479,87	-68 798,36	14 804 681,51
	119	4 427 367,67		4 427 367,67
социальные и иные выплаты населению (субсидия на финансовое обеспечение выполнения государственного (муниципального) задания)	112	3 600,00	68 798,36	72 398,36
уплату налогов, сборов и иных платежей (субсидия на финансовое обеспечение выполнения государственного (муниципального) задания)	851	46 356,00		46 356,00
расходы на закупку товаров, работ, услуг, всего в том числе: субсидии, предоставляемые в соответствии с абзацем вторым пункта 1 статьи 78.1 Бюджетного кодекса Российской Федерации поступления от оказания услуг (выполнения работ) на платной основе и от иной приносящей доход деятельности субсидия на финансовое обеспечение выполнения государственного (муниципального) задания поступления от оказания услуг (выполнения работ) на платной основе и от иной приносящей доход деятельности		6 305 448,56	559 783,23	6 865 231,79
	243	218 000,00	406 899,00	624 899,00
		35,00	16,00	51,00
	244	1 633 119,35	193 000,00	1 826 119,35
		4 454 294,21	-40 131,77	4 414 162,44


Заведующий "Детский сад № 2 "Красная шапочка"

Главный бухгалтер МКУ "ФХУ"

Исполнитель: Экономист МКУ "ФХУ" (6-92-87)

  
Т.Ю. Сорокина  
(подпись) (расшифровка подписи)

  
О.В. Касаткина  
(подпись) (расшифровка подписи)

  
В.В. Харченко  
(подпись) (расшифровка подписи)

**Факт поступления платы за содержание детей  
в Муниципальных дошкольных образовательных учреждениях на 2019 год.  
по МБДОУ № 2**

		с 01.01.2019г.	с 01.09.2019г.		
<b>Кол-во детей, посещающих МБДОУ всего:</b>		<b>165 чел.</b>	<b>165 чел.</b>		
в том числе:					
вносящих плату 100%		127 чел.	127 чел.		
вносящих плату 50%		36 чел.	36 чел.		
освобожденных от родительской платы		2 чел.	2 чел.		
январь	факт	248 758,89 руб.			
февраль	факт	261 170,00 руб.			
март	127 чел. *	0,81 % посещения *	2 600,00 руб. *	1 мес. =	267 462,00
	36 чел. *	0,81 % посещения *	1 300,00 руб. *	1 мес. =	37 908,00
	итого за месяц:				305 370,00 руб.
апрель	127 чел. *	0,73 % посещения *	2 600,00 руб. *	1 мес. =	241 046,00
	36 чел. *	0,73 % посещения *	1 300,00 руб. *	1 мес. =	34 164,00
	итого за месяц:				275 210,00 руб.
май	127 чел. *	0,77 % посещения *	2 600,00 руб. *	1 мес. =	254 254,00
	36 чел. *	0,77 % посещения *	1 300,00 руб. *	1 мес. =	36 036,00
	итого за месяц:				290 290,00 руб.
июнь	127 чел. *	0,71 % посещения *	2 600,00 руб. *	1 мес. =	234 442,00
	36 чел. *	0,71 % посещения *	1 300,00 руб. *	1 мес. =	33 228,00
	итого за месяц:				267 670,00 руб.
июль	127 чел. *	0,65 % посещения *	2 600,00 руб. *	1 мес. =	214 630,00
	36 чел. *	0,65 % посещения *	1 300,00 руб. *	1 мес. =	30 420,00
	итого за месяц:				245 050,00 руб.
август	127 чел. *	0,68 % посещения *	2 600,00 руб. *	1 мес. =	224 536,00
	36 чел. *	0,68 % посещения *	1 300,00 руб. *	1 мес. =	31 824,00
	итого за месяц:				256 360,00 руб.
сентябрь	127 чел. *	0,67 % посещения *	2 600,00 руб. *	1 мес. =	221 234,00
	36 чел. *	0,67 % посещения *	1 300,00 руб. *	1 мес. =	31 356,00
	итого за месяц:				252 590,00 руб.
октябрь	127 чел. *	0,77 % посещения *	2 600,00 руб. *	1 мес. =	254 254,00
	36 чел. *	0,77 % посещения *	1 300,00 руб. *	1 мес. =	36 036,00
	итого за месяц:				290 290,00 руб.
ноябрь	127 чел. *	0,76 % посещения *	2 600,00 руб. *	1 мес. =	250 952,00
	36 чел. *	0,76 % посещения *	1 300,00 руб. *	1 мес. =	35 568,00
	итого за месяц:				286 520,00 руб.
декабрь	127 чел. *	0,78 % посещения *	2 600,00 руб. *	1 мес. =	257 556,00
	36 чел. *	0,78 % посещения *	1 300,00 руб. *	1 мес. =	36 504,00
	итого за месяц:				294 060,00 руб.
<b>Всего начислено родительской платы:</b>					<b>3 273 338,89 руб.</b>
Остаток РП на 01.01.2019					<b>686 022,61</b>
Расход					
Кредиторская задолженность по РП на 01.01.2019					63 929,29
<b>За счет РП 2019 года</b>					<b>676 432,31</b>
Хоз.товары					406 432,31
Медикаменты					52 500,00
Профилактическое обследование детей					17 500,00
Мягкий инвентарь					150 000,00
Дезинфекция постельных принадлежностей					50 000,00
<b>Итого на продукты питания</b>					<b>3 218 999,90</b>
из них за счет РП 2019г.					2 596 906,58
из них за счет остатка РП на 01.01.2019г.					622 093,32

Исполнитель: Экономист МКУ "ФХУ" В.В. Харченко (тел.69287)



**Финансовый отчет по коду 340 "Увеличение стоимости материальных запасов"  
по д/с № 2 "Продукты питания" на 2019 год**

**Льготника**

льгота 50%	23
льгота 100%	1
<b>итого льгот</b>	<b>24</b>

льгота 50%	13
льгота 100%	1
<b>итого льгот</b>	<b>14</b>

**дет.сад № 2 (группы старше 3-х лет)**

Дата	Кол-во детей	Число дней питания	Кол-во д/руб	Сеть д/руб	Всего
январь	12,5	12	102,00	119,36	21 721,52
февраль	12,5	14	215,50	121,43	26 399,12
март	12,5	15	187,50	140,00	26 250,00
<b>Итого</b>			<b>505,00</b>		<b>74 370,64</b>
апрель	12,5	15	187,50	140,00	26 250,00
май	12,5	12	150,00	140,00	21 000,00
июнь	12,5	12	150,00	140,00	21 000,00
<b>Итого</b>			<b>487,50</b>		<b>68 250,00</b>
июль	12,5	14	175,00	140,00	24 500,00
август	12,5	14	175,00	140,00	24 500,00
сентябрь	12,5	14	175,00	140,00	24 500,00
<b>Итого</b>			<b>525,00</b>		<b>73 500,00</b>
октябрь	12,5	17	212,50	140,00	28 750,00
ноябрь	12,5	15	187,50	140,00	26 250,00
декабрь	12,5	16	200,00	140,00	28 000,00
<b>Итого</b>			<b>600,00</b>		<b>84 000,00</b>
<b>Всего за год</b>		<b>170</b>	<b>2 197,50</b>	<b>136,47</b>	<b>299 891,69</b>

**дет.сад № 2 (используемые группы)**

Дата	Кол-во детей	Число дней питания	Кол-во д/руб	Сеть д/руб	Всего	продукты	пробы	ИТОГО МБ	продукция	разное
январь	10,0	13	83,50	95,62	11 940,47	30 663,86	2 874,26	23 536,94	32 520,52	0,42
февраль	10,0	16	136,50	146,03	10 419,26	26 587,42	3 452,45	40 946,07	40 043,10	4,03
март	7,5	16	135,00	115,00	15 525,00	41 775,00		41 775,00		41 775,00
<b>Итого</b>			<b>355,00</b>		<b>37 884,73</b>					
апрель	7,5	16	135,00	115,00	15 525,00	41 775,00		41 775,00		41 775,00
май	7,5	16	120,00	115,00	13 800,00	34 800,00		34 800,00		34 800,00
июнь	7,5	16	120,00	115,00	13 800,00	34 800,00		34 800,00		34 800,00
<b>Итого</b>			<b>375,00</b>		<b>43 125,00</b>					
июль	7,5	16	120,00	115,00	13 800,00	34 800,00		34 800,00		34 800,00
август	7,5	15	112,50	115,00	12 937,50	37 437,50		37 437,50		37 437,50
сентябрь	7,5	14	105,00	115,00	12 075,00	36 575,00		36 575,00		36 575,00
<b>Итого</b>			<b>337,50</b>		<b>38 812,50</b>					
октябрь	7,5	16	135,00	115,00	15 525,00	45 275,00		45 275,00		45 275,00
ноябрь	7,5	15	112,50	115,00	12 937,50	38 187,50		38 187,50		38 187,50
декабрь	7,5	17	127,50	115,00	14 662,50	42 662,50		42 662,50		42 662,50
<b>Итого</b>			<b>375,00</b>		<b>43 125,00</b>					
<b>Всего за год</b>		<b>192</b>	<b>1 424,50</b>	<b>112,38</b>	<b>159 947,23</b>	<b>459 830,91</b>	<b>6 527,60</b>	<b>466 166,51</b>		<b>392 507,80</b>

**100% РП**

всего кол-во детей	80
льгота	12,5
<b>итого</b>	<b>72,5</b>

всего кол-во детей	80
льгота	7,5
<b>итого</b>	<b>72,5</b>

**дет.сад № 2 (группы старше 3-х лет)**

Дата	Кол-во детей	Число дней питания	Кол-во д/руб	Сеть д/руб	Всего
январь	72,5	12	923,00	119,36	110 160,90
февраль	72,5	14	1 103,50	121,43	153 999,12
март	72,5	15	1 087,50	140,00	152 250,00
<b>Итого</b>			<b>3 114,00</b>		<b>396 410,02</b>
апрель	72,5	15	1 087,50	140,00	152 250,00
май	72,5	12	870,00	140,00	121 800,00
июнь	72,5	12	870,00	140,00	121 800,00
<b>Итого</b>			<b>2 827,50</b>		<b>396 850,00</b>
июль	72,5	14	1 015,00	140,00	142 100,00
август	72,5	14	1 015,00	140,00	142 100,00
сентябрь	72,5	14	1 015,00	140,00	142 100,00
<b>Итого</b>			<b>3 045,00</b>		<b>426 300,00</b>
октябрь	72,5	17	1 212,50	140,00	172 550,00
ноябрь	72,5	15	1 087,50	140,00	152 250,00
декабрь	72,5	16	1 190,00	140,00	162 400,00
<b>Итого</b>			<b>3 490,00</b>		<b>487 200,00</b>
<b>Всего за год</b>		<b>170</b>	<b>12 466,50</b>	<b>136,83</b>	<b>1 705 768,03</b>

**дет.сад № 2 (используемые группы)**

Дата	Кол-во детей	Число дней питания	Кол-во д/руб	Сеть д/руб	Всего	материал РП	использов	ИТОГО РП	ред. матр	продукция
январь	69,0	13	703,50	95,62	87 263,57	71 334,42	240 750,00	177 434,47	177 434,46	-0,42
февраль	69,0	16	905,50	96,03	86 953,26	40 217,07	281 170,00	220 852,93	220 852,96	0,03
март	72,5	16	1 305,00	115,00	150 075,00	-302 325,00		302 325,00		302 325,00
<b>Итого</b>			<b>2 914,00</b>		<b>304 294,38</b>					
апрель	72,5	16	1 305,00	115,00	150 075,00	-302 325,00		302 325,00		302 325,00
май	72,5	16	1 160,00	115,00	133 400,00	-255 200,00		255 200,00		255 200,00
июнь	72,5	16	1 160,00	115,00	133 400,00	-255 200,00		255 200,00		255 200,00
<b>Итого</b>			<b>3 625,00</b>		<b>416 875,00</b>					
июль	72,5	16	1 160,00	115,00	133 400,00	-275 500,00		275 500,00		275 500,00
август	72,5	15	1 087,50	115,00	125 062,50	-267 162,50		267 162,50		267 162,50
сентябрь	72,5	14	1 015,00	115,00	116 725,00	-258 825,00		258 825,00		258 825,00
<b>Итого</b>			<b>3 262,50</b>		<b>375 187,50</b>					
октябрь	72,5	16	1 305,00	115,00	150 075,00	-322 625,00		322 625,00		322 625,00
ноябрь	72,5	15	1 087,50	115,00	125 062,50	-277 312,50		277 312,50		277 312,50
декабрь	72,5	17	1 232,50	115,00	141 737,50	-304 137,50		304 137,50		304 137,50
<b>Итого</b>			<b>3 625,00</b>		<b>416 875,00</b>					
<b>Всего за год</b>		<b>192</b>	<b>13 426,50</b>	<b>112,79</b>	<b>1 513 231,88</b>					<b>2 020 612,11</b>

**Расчет стоимости  
медицинской пробы головного мозга**

Зав. 57	работ. дней	*	179,04	руб.	=	6 327,60
Зав. 59	работ. дней	*	179,04	руб.	=	10 563,36
Зав. 66	работ. дней	*	179,04	руб.	=	11 816,64
Зав. 65	работ. дней	*	179,04	руб.	=	11 637,60
<b>Итого:</b>	<b>247</b>					<b>40 345,20</b>

**Итого:**

**3 719 184,01**

в плане	
Уточнено	размер
507 322,88	7 138,77

в т.ч. РП продукты питания: 3 210 869,90  
в т.ч. МБ продукты питания: 508 314,11

Исполнитель: Экономист МКУ "ДХУ" И.Л. Харченко (тел.69207)



**ДОКУМЕНТ ПОДПИСАН  
ЭЛЕКТРОННОЙ ПОДПИСЬЮ**

**СВЕДЕНИЯ О СЕРТИФИКАТЕ ЭП**

Сертификат 603332450510203670830559428146817986133868575779

Владелец Мандрова Юлия Вячеславовна

Действителен с 25.05.2021 по 25.05.2022